


# Produktdatablad

Hårdgipsskruv kombi för trä- och stålregel  
max 1 mm

V/S/B<sup>®</sup>  
VÄSTSVENSK BYGGSKRUV AB



**Funktion:** Vass spets med dubbelledande trä- och stålgångor (Hi-low) som griper omedelbart och penetrerar mycket snabbt i trä- och stålregeln. De reverserande gängorna under huvudet gör att skruven sjunker in i gipsskivan utan problem.

**Spårtyp/bits:** Philips 2.



**Material:** Sätthärdad stål.

**Ytbehandling:** Elförzinkad 5 my, för inomhusbruk.

**Monteringsanvisning:** Skruvdragare med djupanslag, varvtal 2.000–5.000 r/m rekommenderas.

**Dimensionering:** Ca 15 st/m<sup>2</sup>, skruvavstånd 20 cm på skivkant och 30 cm på inre delen.

V/S/B<sup>®</sup>  
VÄSTSVENSK BYGGSKRUV AB



D	L	G	Art.nr	E-nummer	Antal	Förp.	ML
4.2	25	15	1025		10000	Bulkpack	
4.2	25	15	1125		1000	Förpackning	8
4.2	25	15	1225		250	Förpackning	16
4.2	32	22	1032		8000	Bulkpack	
4.2	32	22	11329		800	Förpackning	8
4.2	32	22	1232		250	Förpackning	16
4.2	32	22	SB1132		25	Påspack	10
4.2	41	22	1041		5000	Bulkpack	
4.2	41	22	11419		600	Förpackning	8
4.2	41	22	1241		200	Förpackning	16
4.2	41	22	SB1141		20	Påspack	10
4.2	51	30	1051		3500	Bulkpack	
4.2	51	30	11519		400	Förpackning	8
4.2	51	30	1251		200	Förpackning	12

OBS! Påspack säljs endast i multiplar om tio påsar.



## KUNDSERVICE

Tel. 033-23 03 03  
E-post: vsb@vsbyggskruv.se  
Website: vsbyggskruv.se

## ADRESS

Västsvensk Byggskruv AB  
Vävlagargatan 7  
507 30 Brämhult  
Sweden

