

LÄTTBETONGPLUGG

ANVÄNDNINGSSOMRÅDE

ESSVE Lättbetongplugg är avsedd för infästning i porösa material som lättbetong och lättklinker, även kallade Leca, Ytong, Siporex, Blåbetong m fl.

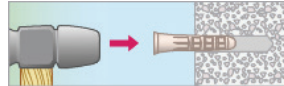
BESKRIVNING

En kraftig nylonplugg som med fördel används tillsammans med ESSVE Träskruv, för att ge ett starkt montage. Pluggens koniska krage och trekantiga profil motverkar rotation vid montage. Den tillverkas av 100% återvunnen nylon av hög kvalitet (Polyamid 6), och klarar temperaturer mellan -40°C och +80°C.

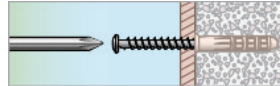
MONTERING




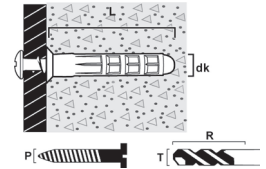
1. Borra hål enligt Tekniska data.



2. Slå in Lättbetongpluggen i lättbetongen alt lättklinkern med hjälp av en hammare. Pluggen slås in tills den ligger jäms med underlagets yta.



3. Skruva fast detaljen med passande skruv, se Tekniska data.



Lättbetong

Artiklar

Art nr	Diameter	Längd	Borrdia.	Borrdjup	Produktmått P	Förpackning	Innehåll
50020	10 mm	55 mm	10 mm	60 mm	6	ESSBOX 203	50 ST
50022	12 mm	60 mm	12 mm	65 mm	8	ESSBOX 204	40 ST
50024	14 mm	75 mm	14 mm	80 mm	10	ESSBOX 204	20 ST