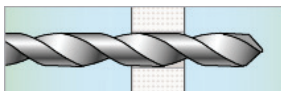


SMÅPACK DUO-MAX

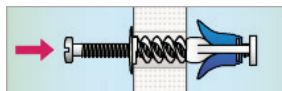
ANVÄNDNINGSSOMRÅDE

ESSVE Duo-Max är avsedd för montage i alla typer av skivmaterial. Skruvarna till Duo-Max är blankförzinkade med cylindriskt huvud.

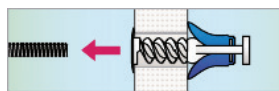
MONTERING



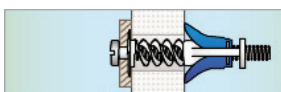
1. Borra hål. Ta det försiktigt så att inte gipsskivan förstörs på baksidan/runt utgångshålet. Borrdiametern väljs enligt Tekniska data.



2. Tryck in Duo-Maxen genom skivan med hjälp av skruven.



3. Dra nu försiktigt i skruven och känn efter att vingarna fått grepp på baksidan. Gånga ur skruven.



4. Montera detaljen. Montaget klart.

Specifikation

Korrosivitetsklass	C1
Miljökodning	Inomhus

C1