

# KARMSKRUV L8, VASS SPETS FÖR TRÄ OCH BETONG

## ANVÄNDNINGSMÅL

ESSVE Karmskruv L8 är avsedd för justerbart montage av mindre fönster och lättare innerdörrar i olika material. Lämplig för både äldre hus och nybyggnation. Passar fönster med stegborrad karm och 9/5 mm hål, men fungerar även med 14/5 mm hål.

## BESKRIVNING

ESSVE Karmskruv L8 är tillverkad i härdat stål med blankförzinkad ytbehandling, C1, och är försedd med TX-fäste/bits, TX25. Skruven ger ett enkelt och användarvänligt montage i ett moment utan behov av specialverktyg. Hullingarna under skruvskallen pressas in i karmen (5mm), vilket ger ett starkt montage. Justering av karmen görs enkelt genom att skruva Karmskruv L8 inåt eller utåt.

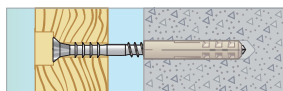
ESSVE Karmskruv L8 är BASTA-registrerad.

## MONTERINGSANVISNING

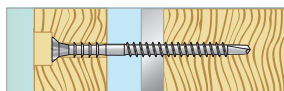
Montaget av ESSVE Karmskruv L8 görs i ett moment genom att skruva in den i karmen och bakomliggande stommmaterial. Montage i trä sker direkt utan förborrning. Monteringsdjupkravet är minst 45 mm in i stommaterialet.

För ett snyggt avslut, täck hålet med ett täcklock i lämplig färg.

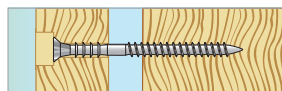
## MONTERING



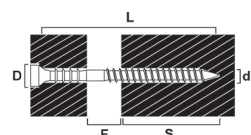
Vid montage i betong förborras betongen  $\varnothing$  6,0 mm, borrhjup ca 40 mm, för ESSVE N-plugg 6x30.



Montage i plåt/stålskiva (max. 2,0 mm), med träregelförstärkning, sker direkt utan förborrning.



Montage i trä kan utföras mycket snabbt då förborrning i regeln ej krävs. Karmskruv L maskindras direkt i träregeln.



Betong



Tegel



Trä



Håltegel

## Specifikation

Ytbehandling	Blankförzinkad
Korrosivitetsklass	C1

C1

## Artiklar

Art nr	Diameter	Längd	Huvud diameter	Bits	Förpackning	Innehåll
111112	6 mm	70 mm	8 mm	TX25	ESSBOX 203	50 ST
111114	6 mm	90 mm	8 mm	TX25	ESSBOX 203	50 ST
111116	6 mm	110 mm	8 mm	TX25	ESSBOX 204	50 ST
111118	6 mm	130 mm	8 mm	TX25	ESSBOX 204	50 ST

## Småpack

Art nr	Diameter	Längd	Huvud diameter	Bits	Förpackning	Innehåll
511263	6 mm	70 mm	8 mm	TX25	Påse	4 ST
511262	6 mm	130 mm	8 mm	TX25	Påse	4 ST