



**DURI**

# Trapprenovering

[www.duri.se](http://www.duri.se)



**DURI**



# Trapprenovering massivt trä

**Snabbt, enkelt, prisvärt och hållbart.**

Vårt trapprenoveringskoncept innehåller allt för att renovera din trappa på ett enkelt sätt och den blir som ny!

Välj mellan olika modeller och utseende.

Ytbehandling: Grundoljad, lackerad eller obehandlad.

Träslag: Ek eller Ask.

Monteringsanvisning som ligger med i varje trappsteg.

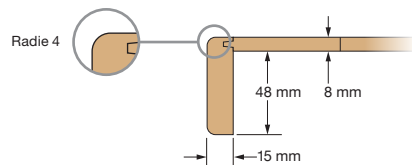


# Excellent

## Ett lugnt och sobert utseende.

Vår mest exklusiva trappstegsserie finns i två olika träslag – Ek och Ask. Båda håller hög kvalitet med jämn ådring och färgskiftning.

- Massiv helstav.
- Enkelnos finns i två storlekar.
- Dubbelnos i tre storlekar:  
Används för större, djupare steg.  
Räcker i normalfall till två trappsteg.
- Tjocklek 8 mm med 15 mm trappnos.
- Flera ytbehandlingar:  
Grundoljad eller lackerad Ek, vitbetsad lackerad Ek samt obehandlad Ek eller Ask.
- Lacken är matt med glansgrad 15 och anpassad för trappor.
- Sättsteg för stängda trappor.
- Bakkantslist för öppna trappor.



Ek grundoljad



Ek lackerad



Ek vitbetsad



Ek obehandlad



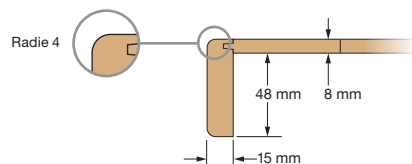
Ask obehandlad

# Natur

## Levande mönster med spännande uttryck.

Levande mönster där blandningen av ytved ger lite ljusare partier än den mörkare kärnveden.

- Massiv helstav.
- Enkelnos finns i två storlekar.
- Dubbelnos i tre storlekar:  
Används för större, djupare steg.  
Räcker i normalfall till två trappsteg.
- Tjocklek 8 mm med 15 mm trappnos.
- Ytbehandling: Grundoljad Ek.
- Naturlig förekomst av färsk kvist kan förekomma.
- Sättsteg för stängda trappor.\*
- Bakkantslist för öppna trappor.\*



Ek grundoljad

\*Se sortimenttabell på nästa sida.

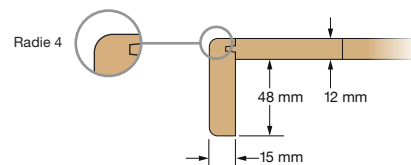


# Original

## Flerstav med naturliga färgskiftningar.

Originalseriens trappsteg tillverkas av flera korta stavar som limmas ihop till en homogen skiva. Resultatet är ett trappsteg med naturliga färgskiftningar.

- Fingerskarvad flerstav.
- Hög kvalitet.
- Passar 3-stavsparkett.
- Enkelnos finns i två storlekar.
- Dubbelnos i tre storlekar.
- Tjocklek 12 mm med 15 mm trappnos.
- Ytbehandling: Grundoljad Ek.
- Sättsteg för stängda trappor.
- Bakkantslist för öppna trappor.



## Bakkantslister & Sättsteg

### Bakkantslister

Till öppna trappor skall alltid bakkantslister användas. Bakkantslister matchar alla tre modellerna Excellent, Natur och Original i grundoljad Ek.

### Sättsteg

Till stängda trappor finns sättsteg som är de vertikalt placerade skivorna mellan trappstegen. Sättstegen finns i matchande träslag som trapprenoveringsstegen.

Det går även att använda det vita sättsteget för att bryta av med en annan färg. Sättsteget matchar alla tre modellerna Excellent, Natur och Original i grundoljad Ek.



		EXCELLENT					NATUR	ORIGINAL
		Oljad Ek	Lackad Ek	Vitbestad Ek	Obehandlad Ek	Obehandlad Ask	Oljad Ek	Oljad Ek
Enkelnos	900 x 294 mm	53600	53610	—	53615	53625	53630	53605
Enkelnos	1000 x 294 mm	53601	53611	53711	53616	53626	53631	53606
Dubbelnos	1300 x 590 mm	53602	53612	53712	53617	53627	53632	53607
Dubbelnos	1450 x 590 mm	53603	53613	53713	53618	53628	53633	53608
Dubbelnos	1800 x 590 mm	53604	53614	53714	53619	53629	53634	53609
Bakkantlist	1000 mm	53635	53641	53741	53647	53653	<b>SÄTTSTEG</b> Vitlackerad MDF (NSC S0502Y)	
Bakkantlist	1450 mm	53636	53642	53742	53648	53654		
Bakkantlist	1800 mm	53637	53643	53743	53649	53655		
Sättsteg	1000 x 170 mm	53638	53644	53744	53650	53656	1300 x 160 mm	53217
Sättsteg	1450 x 170 mm	53639	53645	53745	53651	53657	1600 x 160 mm	53218
Sättsteg	1800 x 170 mm	53640	53646	53746	53652	53658	1800 x 160 mm	53219

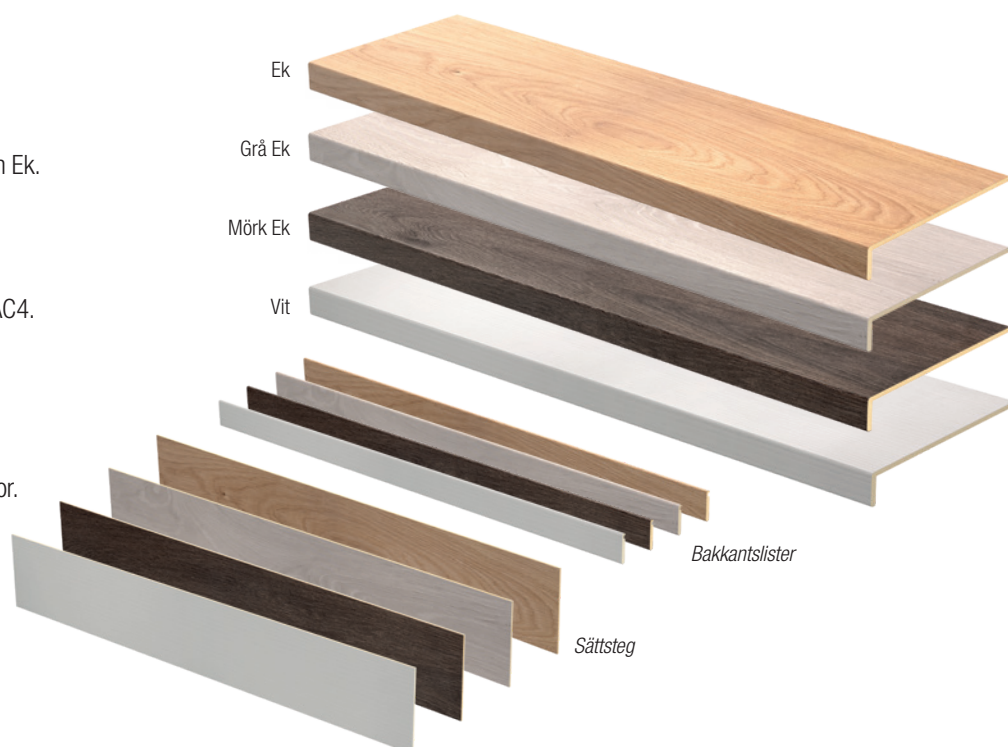


# Trapprenovering Laminat

## Trapprenovering i slitstarkt laminat med struktur.

Förmonterad nos med innermått 48 mm.  
Tjocklek 9 mm med kärna av mdf.  
Trappstegen finns i två olika storlekar.

- Dekorer på laminat: Mörk Ek, Vit, Grå Ek och Ek.
- Matt naturtrogen ytstruktur.
- Produkterna är PEFC certifierade.
- Jämnhet i färgnyans.
- Slitstarkt laminat mot nötning klassificeras AC4.
- För inomhusbruk i bostadsmiljö.
- Baksida förseglad för bättre stabilitet.
- Stegen avsedda för raka smala trappor.
- Matchande sättsteg till öppna trappor.
- Matchande bakkantslister för stängda trappor.
- Underhållsfritt.



		DEKORER					
		Ek	Grå Ek	Mörk Ek	Vit		
Trappsteg	1000x305x9	81700	81704	81708	81712	ST	6 ST
Trappsteg	1300x368x9	81701	81705	81709	81713	ST	4 ST
Sättsteg	1300x200x8	81702	81706	81710	81714	FRP	3 ST
Bakkantslist	1300x70x10	81703	81707	81711	81715	ST	10 ST





## Vilplan med trappnos med helstavsutseende

### För renovering av vilplan i trappa.

Trappnosens är universal med fasad kant som kan anpassas till helstavsutseende som Excellent och Natur. Efter montering slutbehandlas produkten med golvolja. Monteras mot befintligt underlag med lim av typ MS polymer.

Mått trappnos: 2000x167x45 mm    Mått parkettbräda: 2200x180x13,5 mm

#### Vilplan/trappnos finns i två olika paket:

Art.nr: 53330 **1,13 m<sup>2</sup>**    Innehåller 1 st fabrikslimmad trappnos och 2 st parkettbrädor.

Art.nr: 53331 **1,92 m<sup>2</sup>**    Innehåller 1 st fabrikslimmad trappnos och 4 st parkettbrädor.

Art.nr: 53332 **Parkettbräda obehandlad Ek**    2200x180x13,5 mm

## Vilplan och trappnos med stavparkettsutseende

Massiv 16 mm ekstav och trappnos i obehandlad ek. Ekstavarna är 408x68 mm och levereras i förpackning som räcker till 1m<sup>2</sup>. Trappnosens förpackas styckvis tillsammans med monteringsanvisningen. Som tillbehör finns limspridare för korrekt applicering av monteringslimmet.

Art.nr: 53301 **Vilplan massiv obeh. ekstav 16mm 1 m<sup>2</sup>**

Art.nr: 53300 **Trappnos massiv obeh. ek 1300x61x28 mm**

Art.nr: 613046 **Limspridare**



# Tillbehör

## Golvolja Natur

Härdande och luktsvag golvolja för ytbehandling av trä- och parkettgolv som utsätts för normalt eller hårt slitage. 1 liter.

Art. nr: 69331



## Hårdvaxolja Natur

En uretanförstärkt och luktsvag hårdvaxolja för ytbehandling av trä- och parkettgolv som utsätts för normalt eller hårt slitage. Ger golvet ett smuts- och vattenavvisande ytskydd. 1 liter.

Art. nr: 64563



## Monteringslim Fixall Turbo

Lösningsmedelsfritt montagegelim av typ MS Polymer. Behåller viss elasticitet efter härdning.

Mycket hög fästförmåga. Fukthärdande. Vit 290 ml

Art. nr: 64344



## Fogmassa

Flexibel fogmassa på patron. Ekfärgad 310 ml.

Art. nr: 64315



## Oljevax-Kit Supercote

Ett komplett kit för ytbehandling av trappsteg, bänkar och golv.

Kitet innehåller: 250ml Oljevax spray, slipnylon grått och vitt, slipsvamp och trasa.

Art. nr: 69146



## Duri Underhållsolja spray

En luktsvag och härdande underhållsolja.

Mycket lätt-hanterlig och snabbarbetad. Natur Spray 250 ml.

Art. nr: 64579



## Trappstegsmätare

Smidig enkel kompass i plast för mätning och mallning av trappsteg.

Art. nr: 62145



## Ledstång

Lackerad massiv ek. Ø45 mm.

Art. nr: 53292 Längd 2300 mm

Art. nr: 53293 Längd 3500 mm

Vitlackerad Furu. Ø45 mm.

Art. nr: 53292 Längd 2300 mm

Art. nr: 53296 Längd 3500 mm



## Handledare

Lackerad massiv Ek 30 x 100 mm.

Art. nr: 53294 Längd 2300 mm

Art. nr: 53295 Längd 3500 mm



## Ändknopp

48x20 mm, Frp= 1 par

Art. nr: 53287 Lackad Ek

Art. nr: 53298 Vitlackerad Furu



## Krok

Art. nr: 53288

Art. nr: 53289

Mässing

Silver, mattförnicklad



## Beslag handledare

Art. nr: 53285

Art. nr: 53286

Mässing

Silver, mattförnicklad



## Duri Trapprenovering- Så här gör du!

### Mätning

Mät upp din trappa steg för steg och fyll i tabellen enligt nedan. Glöm inte att även mäta upp bakkantslist vid öppen trappa respektive sättsteg vid stängd trappa. Välj träslag/modell och fyll sedan i antal steg och tillbehör. För bästa resultat, var noggrann när du mäter din trappa.

### Lagring

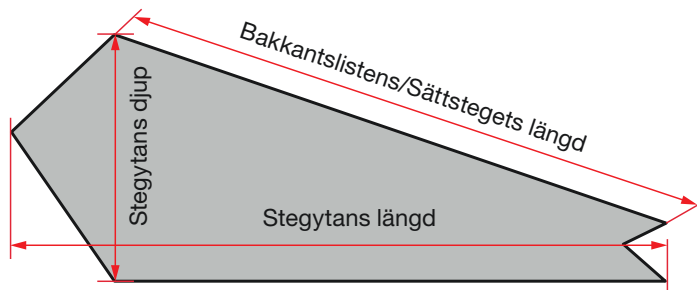
Obs! Trappstegen ska lagras i rumstemperatur i minst 24 timmar innan montering. Den relativa luftfuktigheten (RF) skall ligga i intervallet 30-60% och temperaturen ska vara minst 20C före, under och efter montering. Förpackningen ska inte brytas förrän i omedelbar anslutning till montering.

### Grundarbete

Om man väljer att limma plansteget på linoleum eller nålfiltsmatta skall man vara säker på att mattan sitter ordentligt fast i underlaget. Plast, vinyl- eller heltäckningsmatta skall alltid tas bort innan montering.

Trä eller målade ytor måste ruggas/slipas så att limmet får ordentligt fäste. Ytan ska vara torr, ren och jämn. Montering direkt på betong eller ståltrappor avrådes.

Notera dina mått i tabellen och ta med till butiken.



### Montering - Allmänt

- Använd alltid bakkantslist till öppen trappa och sättsteg till stängd trappa.
- Se till att den gamla framkanten är rak så att limmet och den nya listen får kontakt och bra fäste.
- Stegen måste monteras med lim av typ MS polymer. En limpåse räcker till 2-3 steg (500ml/m2)
- Grundoljade trappsteg skall färdigoljas efter installation.
- För mallning av steg rekommenderar vi Trappstegsmätare.

Scanna QR-koden för att komma till Duris Youtube-kanal.

Där hittar du inspiration och instruktioner till våra produkter. Du kan även söka på "Duri Svenska AB" så hittar du oss.



Steg nr	Stegtytans längd (mm)	Stegtytans djup (mm)	Bakkantslist (mm)	Sättsteg (mm)	Kommentar
1					
2					
3					
4					
5					
6					
7					
8					
9					
10					
11					
12					
13					
14					
15					

Mer information och anvisningar finns på [www.duri.se](http://www.duri.se)