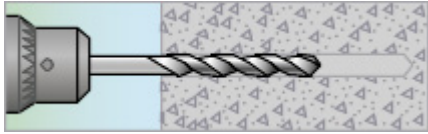


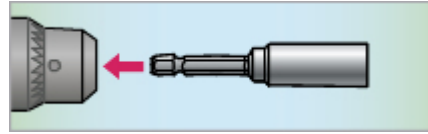
# BETONGSKRUV ECS-0 MED ÖGLA

## Montering

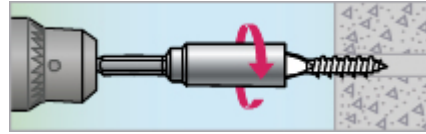
**ESSVE**  
GET IT DONE



1. Borra ett hål, ev även genom förankringsdetaljen. Grovrengör borrhålet från borkax genom att föra borrhammaren fram och tillbaka 2-3 gånger.



2. Sätt monteringsverktyget i skruvdragaren.



3. Sätt öglebetongskruven i monteringsverktyget och skruva på plats.



4. Montaget är klart.